

ISUZU D-MAX



**TERAZ VIAC SILY
POD KAPOTOU.**

D-MAX S 2,2 L MOTOROM RASTIE SO SVOJIMI ÚLOHAMI.

2022



LITER



ISUZU D-MAX je viac než len pick-up – je to nástroj pre všetkých, ktorí každý deň očakávajú výkon a musia sa na svoje vozidlo spoľahnúť, či už pri práci, v každodennom komunálnom živote alebo mimo spevnených ciest. S novým motorom s objemom 2,2 l si D-MAX poradí so všetkými úlohami a ponúka presne to, na čom záleží: spoľahlivosť, výkonnosť a praktickosť.

VYROBENÉ PRE KAŽDÝ TERÉN

Hĺbka brodu až 800 mm, svetlá výška 240 mm, zapínateľný pohon všetkých kolies a uzáverá diferenciálu* ťa suverénne prevedú akýmkoľvek terénom. 30,5° vpredu, 24,2° vzadu – prekážky? Žiaden problém. Či už v lese, na stavenisku, v teréne alebo v meste: D-MAX je ako doma všade. Silný v stúpaniach, stabilný na každom povrchu – sériovo navrhnutý pre náročné nasadenie.



z 1,91 t p 1,45 t
ZAŤAŽENIE
NÁPRAV



100 KG
NOSNOSŤ
STRECHY



MAX 1,1 t
UŽITOČNÉ
ZAŤAŽENIE



MAX 3,5 t
PRIPOJENÉ
ZAŤAŽENIE

* v závislosti od modelu

VARIANTY KABÍN



SINGLE CAB



SPACE CAB



DOUBLE CAB

OD PROFESIONÁLOV PRE PROFESIONÁLOV

Model D-MAX, navrhnutý pre náročné pracovné úlohy, preukazuje svoje prednosti pri preprave ťažkého materiálu, náradia alebo strojov. S užitočnou hmotnosťou až 1,1 tony, ťažnou silou až 3,5 tony a priestrannou ložnou plochou ponúka dostatočnú kapacitu pre každodennú prácu



BEZPEČNE NA CESTÁCH

Model D-MAX ponúka vysokú úroveň bezpečnosti. Moderné asistenčné systémy pomáhajú včas rozpoznať situácie a primerane na ne reagovať – či už v cestnej premávke, alebo pri každodennej práci. Vďaka tomu si aj pri náročných manévroch a meniacich sa podmienkach zachováte prehľad a budete na ceste v bezpečí.



KOMFORT A FUNKČNOST



Od parkovania až po dokonalú polohu sedadla: D-MAX ponúka viac komfortu, väčšiu kontrolu a vyššiu bezpečnosť – presne tam, kde to potrebuješ.



Apple Car Play &
Android Auto



KABÍNY

SINGLE CAB
SPACE CAB
DOUBLE CAB

PREVODOVKA

2WD 6-stupňová manuálna prevodovka (len s kabínou Single Cab)
2WD 8-stupňová automatická prevodovka
4WD 6-stupňová manuálna prevodovka
4WD 8-stupňová automatická prevodovka



Mriežka chladiča v novom dizajne

HLAVNÉ PREDNOSTI

- Uzamykateľné zadné veko (korby, len Space Cab a Double Cab)
- Adaptívny tempomat s asistentom v kolóne (iba automatická)
- Obmedzovač rýchlosti (nastaviteľný 70–180 km/h)
- Zadná parkovacia kamera
- Infotainment systém USB-C/AUX s 8" displejom, DAB+, Apple CarPlay®, Android Auto™ *
- Multiinformačný displej 4,2"
- Bedrová opierka, nastaviteľná
- Elektrický posilňovač riadenia
- Dažďový senzor
- Svetelný senzor s automatickým prepínaním diaľkových svetiel
- Stredový airbag medzi prednými sedadlami (Double Cab)
- Kolenný airbag
- Rough Terrain Mode (režim do náročného terénu, len 4WD)
- NOVÉ: Monitorovanie pozornosti vodiča DMS

* Apple, iPhone, Apple CarPlay® a Siri sú registrované ochranné známky spoločnosti Apple Inc. Android, Android Auto™ a Google sú registrované ochranné známky spoločnosti Google LLC.

LS



KABÍNY

SPACE CAB
DOUBLE CAB

PREVODOVKA

4WD 6-stupňová manuálna prevodovka
4WD 8-stupňová automatická prevodovka



Parkovacie senzory vzadu



Čalúnenie látky High Grade

HLAVNÉ PREDNOSTI NAVYŠE OPROTI VERZII L

- Zliatinové disky
- Nárazníky vpredu a vzadu vo farbe karosérie
- Vonkajšie spätné zrkadlá: elektricky sklupné
- Vonkajšie spätné zrkadlá: s integrovanými smerovkami
- Halogénové hmlové svetlomety
- Vyhrievanie predných sedadiel
- Parkovacie senzory vzadu
- Uzávierka diferenciálu, elektricky prepínateľná



KABÍNY

SPACE CAB
DOUBLE CAB

PREVODOVKA

4WD 6-stupňová manuálna prevodovka
4WD 8-stupňová automatická prevodovka



Bi-LED svetlomety



Čalúnenie z kože a prémiovej syntetickej kože

HLAVNÉ PREDNOSTI NAVYŠE OPROTÍ VERZII LS

- Bočné nášľapy: strieborné
- Bezklúčový prístup a štartovanie
- Automatické zamknutie vozidla po opustení
- 2-zónová automatická klimatizácia
- Výduchy ventilácie pre zadných pasažierov (len Double Cab)
- Bi-LED svetlomety
- LED denné svietenie
- LED predné hmlové svetlá
- LED zadné svetlá
- Čierne čalúnenie stropu
- Čalúnenie z kože a prémiovej syntetickej kože
- 6 reproduktorov
- Multiinformačný displej 7"
- Alarm proti krádeži

V-CROSS



KABÍNY

SPACE CAB
DOUBLE CAB

PREVODOVKA

4WD 6-stupňová manuálna prevodovka
4WD 8-stupňová automatická prevodovka



Infotainment systém s 9" displejom



360° kamerový systém SRVM



HLAVNÉ PREDNOSTI NAVYŠE OPROTÍ VERZII LSE

- Dizajnová sada V-CROSS v tmavo šedej metalíze sa skladá z lemov blatníkov, predného difúzora a zadných líšt
- Bočné nášľapy: Very Dark Gray metallic
- Mriežka chladiča, zrkadlá a kľučky dverí v sivej metalíze
- Tónované zadné bočné okná a zadné okno
- Povrchová úprava ložnej plochy
- 8 reproduktorov (Double Cab)
- Infotainment systém USB-C mit s 9" displejom, DAB+, Apple CarPlay®, Android Auto™ *
- Automatická regulácia sklonu svetlometov
- Vnútorne spätné zrkadlo s automatickým stmavením
- Osvetlené zrkadlá vodiča a spolujazdca
- NOVÉ: 360° kamerový systém SRVM

* Apple, iPhone, Apple CarPlay® a Siri sú registrované ochranné známky spoločnosti Apple Inc. Android, Android Auto™ a Google sú registrované ochranné známky spoločnosti Google LLC.

FARBY



NOVÉ
INISHMORE GREEN
(METALÍZA)



**NAMIBU ORANGE
(PERLEŤOVÁ)**



**RED SPINEL
(PERLEŤOVÁ)**



**BIARRITZ BLUE
(METALÍZA)**



**DOLOMITE WHITE PEARL*
(PERLEŤOVÁ)**

* Dostupné len pre výbavovú verziu V-CROSS.



SPLASH WHITE



**MERCURY SILVER
(METALÍZA)**



**KINABALU GRAY
(METALÍZA)**



**OBSIDIAN GRAY
(PERLEŤOVÁ)**



**ONYX BLACK
(PERLEŤOVÁ)**


12-ročná záruka proti prehrdzaveniu karosérie (z vnútornej strany smerom von). Metalické a mica lakovanie sú dostupné za príplatok.

ASISTENČNÉ A BEZPEČNOSTNÉ SYSTÉMY



REŽIM NEROVNÉHO TERÉNU*

Nový jazdný režim zlepšuje trakciu v náročnom teréne a optimalizuje výkon vozidla prostredníctvom presných zásahov do riadenia brzd a motora



AUTONÓMNE NÚDZOVÉ BRZDENIE

Ak sa vám na ceste vyskytnú prekážky, budete varovaní nielen zvukovým signálom a správou na displeji, ale aj automatickým brzdením, aby sa v najhoršom prípade minimalizovala kolízia.



ASISTENT NÚDZOVÉHO BRZDENIA

Asistent núdzového brzdenia vás informuje o prekážkach pomocou akustického signálu a na displeji. Ak je zrážka nevyhnutná, automatické núdzové brzdenie zníži intenzitu nárazu.




VAROVANIE O PREMÁVKE ZA VAMI

S týmto výstražným systémom sledujete aj oblasti, ktoré sú pri opúšťaní parkovacieho miesta ťažko viditeľné. Profitujete z ešte väčšej bezpečnosti, a to aj v zložitých situáciách.




INTELIGENTNÝ ASISTENT V KOLÓNACH**

Adaptívna kontrola rýchlosti uľahčuje jazdu na dlhších trasách, ako sú diaľnice a rýchlostné cesty. Rozpoznáva vozidlá vpredu a pomáha udržať bezpečný odstup.



ASISTENT UDRŽIAVANIA V JAZDNOM PRUHU

Asistent udržiavania v jazdnom pruhu vám pomôže zabrániť zrážkam. Ak systém zistí, že pri zmene jazdného pruhu existuje riziko zrážky, zasahuje do riadenia a zabráni zmene jazdného pruhu.



MONITOROVANIE MŔTVEHO UHLA

Asistent mŕtveho uhla vám poskytuje pomoc pri zmene jazdného pruhu pri sledovaní bočných úsekov. Systém vás včas varuje pomocou displeja vo vonkajších spätných zrkadlách.



PREDNÝ A ZADNÝ PARKOVACÍ ASISTENT

Parkovací asistent vás podporuje pri manévrovaní a parkovaní s vozidlom D-MAX. Ultrazvukové senzory včas rozpoznajú prekážky a informujú vás o vzdialenosti, aby ste mohli bezpečne manévrovať.



ROZPOZNÁVANIE ZNAČIEK S OBMEDZOVAČOM RÝCHLOSTI

Rozpoznávajúce dopravné značky a vyhnete sa prekročeniu rýchlosti - rozpoznávanie dopravných značiek s obmedzovačom rýchlosti vás podporuje skenovaním dopravných značiek a v prípade potreby automaticky upravuje rýchlosť.



KONTROLA TRAKCIE

Kontrola trakcie pomáha zabezpečiť, aby vozidlo mohlo kontrolované zrýchľovať aj na klzkom alebo nerovnom povrchu bez toho, aby sa kolesá pretáčali.

Medzi prácou a výletom do prírody je často len krôčik – s vozidlom ISUZU D-MAX budete na ceste v bezpečí a dorazíte na miesto oddýchnutí.



VÝBAVY

| INTERIÉR | L | LS | LSE | V-CROSS |
|---|---|----|-----|---------|
| Odkladacia priehradka na palubnej doske | • | • | • | • |
| Odkladacia priehradka v stredovej konzole | • | • | • | • |
| Predná laktová opierka s priehradkou | - | • | • | • |
| Držiaky nápojov v palubnej doske, stredovej konzole a dverách | • | • | • | • |
| Podlaha interiéru: vinyl | • | - | - | - |
| Podlaha interiéru: koberec | - | • | • | • |
| Funkcia „follow-me-home“ (oneskorené zhasnutie svetlometov) | • | • | • | • |
| Spodná uzamykateľná schránka pred spolujazdcom | • | • | • | • |
| Horná odkladacia schránka pred spolujazdcom | • | • | • | • |
| Vnútorne spätné zrkadlo s automatickým stmavením | - | - | - | • |
| Predné čítacie lampičky so stropnou konzolou vrátane priehradky na okuliare | • | • | • | • |
| Háčik na odevy vzadu na držadle (Double Cab) | • | • | • | • |
| Integrované opierky hlavy: vpredu | • | - | - | - |
| Zadné opierky hlavy výškovo nastaviteľné (len Double Cab) | • | • | • | • |
| Predné opierky hlavy výškovo nastaviteľné | - | • | • | • |
| Radenie: urethan | • | • | - | - |
| Radenie: koža s hliníkovým dekorom | - | - | • | • |
| Slnčná clona: so zrkadlom (vodič aj spolujazdec) | - | - | • | - |
| Slnčná clona: so zrkadlom, podsvietená (vodič aj spolujazdec) | - | - | - | • |
| Predné sedadlá: so zlepšeným bočným vedením | - | • | • | • |
| Predné sedadlá (vodič): výškovo nastaviteľné | • | • | • | • |
| Predné sedadlá (vodič): elektricky nastaviteľné | - | - | • | • |
| Zadné sedadlá: delený sedák 60:40 | • | • | • | • |
| Vyhrievanie predných sedadiel | - | • | • | • |
| Čalúnenie: koža * | - | - | • | • |
| Čalúnenie: látka Base | • | - | - | - |
| Čalúnenie: látka High Grade | - | • | - | - |

* koža a prémiová syntetická koža

| EXTERIEUR | L | LS | LSE | V-CROSS |
|---|---|----|-----|---------|
| Vonkajšie spätné zrkadlá: elektricky sklopné | - | • | • | • |
| Vonkajšie spätné zrkadlá: vyhrievané a elektricky nastaviteľné | • | • | • | • |
| Vonkajšie spätné zrkadlá: čierne | • | - | - | - |
| Vonkajšie spätné zrkadlá: v farbe karosérie | - | • | - | - |
| Vonkajšie spätné zrkadlá: chrómované | - | - | • | - |
| Vonkajšie spätné zrkadlá: Very Dark Gray metallic | - | - | - | • |
| Vonkajšie spätné zrkadlá: s integrovanými smerovkami | - | • | • | • |
| Čelné sklo s infračervenou ochranou | • | • | • | • |
| Uzamykateľné zadné veko (korby, len Space Cab a Double Cab) | - | • | • | • |
| Madlo zadného veka: čierne | • | - | - | - |
| Madlo zadného veka: Titanium Silver | - | • | - | - |
| Madlo zadného veka: chrómované | - | - | • | - |
| Madlo zadného veka: Very Dark Gray metallic | - | - | - | • |
| Maska chladiča: čierny plast / Dark Gray | • | - | - | - |
| Maska chladiča: čierny plast / Med. Gray metallic (mat) | - | • | - | - |
| Maska chladiča: chróm / Dark Gray metallic | - | - | • | - |
| Maska chladiča: Very Dark Gray metallic / čierny chróm | - | - | - | • |
| Ložná plocha: Upevňovacie háky vo vnútri (len Space Cab a Double Cab) | • | • | • | • |
| Ložná plocha: Upevňovacie háky vonku (len Single Cab) | • | - | - | - |
| Nárazníky vpredu a vzadu: vo farbe karosérie | - | • | • | • |
| Bočné nášlapy: strieborné | - | - | • | - |
| Bočné nášlapy: Very Dark Gray metallic | - | - | - | • |

| FUNKCIE | L | LS | LSE | V-CROSS |
|---|---|----|-----|---------|
| Vyklápacie zadné okná (Space Cab) | • | • | • | • |
| Bi-LED svetlomety | - | - | • | • |
| Automatická regulácia sklonu svetlometov | - | - | - | • |
| LED denné svietenie | - | - | • | • |
| LED zadné svetlá | - | - | • | • |
| Elektrické okná vzadu (len Double Cab) | • | • | • | • |
| Elektrické okná vpredu (automatická funkcia na strane vodiča, ochrana proti pricviknutiu) | • | • | • | • |
| Elektrický posilňovač riadenia | • | • | • | • |
| Obmedzovač rýchlosti (nastaviteľný 70–180 km/h) | • | • | • | • |
| Klimatizácia: manuálna | • | • | - | - |
| 2-zónová automatická klimatizácia | - | - | • | • |
| 2 reproduktory (predné dvere) | • | - | - | - |
| Predpríprava pre zadné reproduktory (Double Cab) | • | - | - | - |
| 4 reproduktory: predné dvere, výškové reproduktory (Space Cab) | - | • | - | - |
| 4 reproduktory: predné/zadné dvere (Double Cab) | - | • | - | - |
| 6 reproduktorov: predné/zadné dvere, výškové (Double Cab) | - | - | • | - |
| 6 reproduktorov: predné dvere, výškové reproduktory a strop (Space Cab) | - | - | • | • |
| 8 reproduktorov: predné/zadné dvere, výškové reproduktory, strop (Double Cab) | - | - | - | • |
| Bedrová opierka vodiča, manuálna (Single Cab; Space Cab) | • | • | - | - |
| Bedrová opierka vodiča, elektrická (Double Cab; Space Cab od LSE) | • | • | • | • |
| Multifunkčný volant: urethan | • | • | - | - |
| Multifunkčný volant: koža | - | - | • | • |
| Volant výškovo aj pozdĺžne nastaviteľný | • | • | • | • |
| Svetelný senzor s automatickým prepínaním diaľkových svetiel | • | • | • | • |
| Výduchy ventilácie pre zadných pasažierov (len Double Cab) | - | - | • | • |
| Multiinformačný displej 4,2" (10,7 cm) | • | • | - | - |
| Multiinformačný displej 7" (17,8 cm) | - | - | • | • |
| Peľový filter | • | • | • | • |
| Dažďový senzor | • | • | • | • |
| Start-stop systém | • | • | • | • |

| FUNKCIE | L | LS | LSE | V-CROSS |
|---|---|----|-----|---------|
| Infotainment systém USB-C/AUX s 8" displejom (20,3 cm), DAB+, Apple CarPlay®, Android Auto™, MirrorLink, Miracast, Wi-Fi* | • | • | • | - |
| Infotainment systém USB-C/AUX s 9" displejom (22,9 cm), DAB+, Apple CarPlay®, Android Auto™, MirrorLink, Miracast, Wi-Fi* | - | - | - | • |
| Zadná parkovacia kamera | • | • | • | • |
| 360° kamerový systém SRVM | - | - | - | • |
| Monitorovanie pozornosti vodiča DMS | • | • | • | • |
| Rough Terrain Mode (režim do náročného terénu, len 4WD) | • | • | • | • |
| Bezklúčový prístup a štartovanie (PESS) | - | - | • | • |
| Adaptívny tempomat s asistentom v kolóne (iba automatická) | • | • | • | • |
| Centrálne zamykanie s diaľkovým ovládaním | • | • | • | • |
| 12V zásuvka v odkladacej schránke | • | • | • | • |

| BEZPEČNOSŤ | L | LS | LSE | V-CROSS |
|---|---|----|-----|---------|
| Airbag vodiča a spolujazdca, airbag spolujazdca vypínateľný | • | • | • | • |
| Hlavové airbagy | • | • | • | • |
| Kolenný airbag (vodič) | • | • | • | • |
| Bočné airbagy vpredu | • | • | • | • |
| Stredový airbag (medzi prednými sedadlami, strana vodiča; Space Cab) | - | - | • | • |
| Stredový airbag (medzi prednými sedadlami, strana vodiča; Double Cab) | • | • | • | • |
| Stabilizácia prívesu | • | • | • | • |
| Automatické zamknutie vozidla po opustení | - | - | • | • |
| Asistent rozjazdu do kopca HSA a asistent zjazdu z kopca HDC | • | • | • | • |
| Brzdový asistent | • | • | • | • |
| Alarm proti krádeži | - | - | • | • |
| Tretie brzdové svetlo | • | • | • | • |
| Parkovacie senzory vzadu | - | • | - | - |
| Parkovacie senzory vpredu aj vzadu | - | - | • | • |
| Emergency Stop Signal (výstražné blikanie pri prudkom brzdení) | • | • | • | • |
| Núdzové volanie E-Call | • | • | • | • |

* Apple, iPhone, Apple CarPlay® a Siri sú registrované ochranné známky spoločnosti Apple Inc. Android, Android Auto™ a Google sú registrované ochranné známky spoločnosti Google LLC.

VÝBAVY

| BEZPEČNOSŤ | L | LS | LSE | V-CROSS |
|--|---|----|-----|---------|
| Ochrana proti nechcenej akcelerácii (iba automatická) | • | • | • | • |
| Asistent pozornosti vodiča | • | • | • | • |
| Detská poistka v zadných dverách (Double Cab) | • | • | • | • |
| Uchytenie detskej sedačky ISOFIX (Double Cab) | • | • | • | • |
| Multikolízna brzda a núdzový brzdový asistent | • | • | • | • |
| LED predné hmlové svetlá | - | - | • | • |
| Hmlové svetlá: halogénové | - | • | - | - |
| Asistent udržania jazdného pruhu (pasívny + aktívny) | • | • | • | • |
| Stabilizačný systém ESC, vypínateľný | • | • | • | • |
| Ochrana proti poraneniu krčnej chrbtice | • | • | • | • |
| Asistent mŕtveho uhla (L, LS len Double Cab) | • | • | • | • |
| Protipreklzový systém TCS, vypínateľný | • | • | • | • |
| Rozpoznávanie dopravných značiek s inteligentným obmedzovačom rýchlosti | • | • | • | • |
| Plnohodnotné rezervné koleso | • | • | • | • |
| Varovanie pred vozidlami prichádzajúcimi z boku zozadu (akustické; L, LS len Double Cab) | • | • | • | • |
| Asistent odbočovania | • | • | • | • |
| Kontrola tlaku v pneumatikách | • | • | • | • |

TYP VOZIDLA

| TYP VOZIDLA | |
|------------------------|--|
| Trieda | Vozidlo na prepravu nákladu do 3,5 t / NI, NIG |
| Karosárske vyhotovenie | BE + BA |

MOTOR

| MOTOR | |
|------------------|--|
| Typ | Vznetový motor Common-Rail s turbodúchadlom a medzichladičom stlačeného vzduchu |
| Objem valcov | 2164 cm ³ |
| Vítanie × zdvih | 83 × 100 mm |
| Kompresný pomer | 15,9 : 1 |
| Výkon | 120 kW pri 3 600 ot./min |
| Krútiaci moment | 400 Nm pri 1 600 – 2 400 ot./min |
| Nasávací systém | Vysoko účinné turbodúchadlo VGS s elektrickým ovládaním |
| Výfukový systém | Oxidačný katalyzátor, filter pevných častíc, chladená recirkulácia spalín, vstrekovanie močoviny, SCR redukčný katalyzátor |
| Palivová sústava | Elektronické vysokotlakové vstrekovanie Common-Rail |
| Úroveň emisií | Modelový rok 2026: Euro 6e-bis – EB |

PREVODOVKA

| | SINGLE CAB 2WD / 4WD MANUÁLNA | SINGLE CAB 2WD / 4WD AUTOMATICKÁ | SPACE CAB 4WD MANUÁLNA | SPACE CAB 4WD AUTOMATICKÁ | DOUBLE CAB 4WD MANUÁLNA | DOUBLE CAB 4WD AUTOMATICKÁ |
|---|-------------------------------------|--|------------------------------|---------------------------------|-------------------------------|----------------------------------|
| 1. rýchlostný stupeň | 4.508 | 4.903 | 4.508 | 4.903 | 4.508 | 4.903 |
| 2. rýchlostný stupeň | 2.449 | 3.120 | 2.449 | 3.120 | 2.449 | 3.120 |
| 3. rýchlostný stupeň | 1.474 | 2.166 | 1.474 | 2.166 | 1.474 | 2.166 |
| 4. rýchlostný stupeň | 1.000 | 1.597 | 1.000 | 1.597 | 1.000 | 1.597 |
| 5. rýchlostný stupeň | 0.724 | 1.312 | 0.724 | 1.312 | 0.724 | 1.312 |
| 6. rýchlostný stupeň | 0.578 | 1.000 | 0.578 | 1.000 | 0.578 | 1.000 |
| 7. rýchlostný stupeň | - | 0.776 | - | 0.776 | - | 0.776 |
| 8. rýchlostný stupeň | - | 0.651 | - | 0.651 | - | 0.651 |
| Prevodový pomer: spia-točka | 4.193 | 4.050 | 4.193 | 4.050 | 4.193 | 4.050 |
| Prevodový pomer: diferenciál zadnej nápravy | 3.909 | 3.416 | 4.100 | 3.583 | 4.100 | 3.583 |
| Maximálna rýchlosť (km/h) | 180 | 180 | 180 | 180 | 180 | 180 |
| Redukcia do terénu (4WD) | 2.482 | 2.482 | 2.482 | 2.482 | 2.482 | 2.482 |
| Uzávierka diferenciálu, elektricky prepínateľná (od LS) | - | - | • | • | • | • |

PNEUMATIKY

| | SINGLE CAB L | SPACE CAB L | SPACE CAB LS | SPACE CAB LSE | DOUBLE CAB L | DOUBLE CAB LS | DOUBLE CAB LSE | DOUBLE CAB V-CROSS |
|------------|-----------------|-------------------|--------------|---------------|-------------------|---------------|----------------|--------------------|
| Pneumatiky | 205R16C | 265/60R18 | | | 265/60R18 | | | |
| Kolesá | 6,5Jx16 - ET 41 | 7,5J x 18 - ET 33 | | | 7,5J x 18 - ET 33 | | | |
| Ráfky | Oceľ | Oceľ | Ľahký kov | | Oceľ | Ľahký kov | | |



L



LS



LSE



V-CROSS

OFFROAD EIGENSCHAFTEN

| | SINGLE CAB | SPACE CAB | DOUBLE CAB |
|--|------------|-----------|------------|
| Nájazdový uhol vpredu (°) | 29 | 30,5 | 30,5 |
| Nájazdový uhol vzadu (°) | 22,5 | 24,2 | 24,2 |
| Svetlá výška medzi nápravami (mm) | 230 | 250 | 250 |
| Svetlá výška pod prednou nápravou (mm) | 257 | 277 | 277 |
| Svetlá výška pod zadným diferenciálom (mm) | 220 | 240 | 240 |
| Prechodový uhol vpredu/vzadu (°) | 20,9 | 22,9 | 22,9 |
| Maximálny bočný náklon (°) | 49 | 49 | 49 |
| Maximálna brodivosť (mm) | 800 | 800 | 800 |

SPOTREBA A EMISIE (CO₂)

| WLTP KOMBINOVANÝ – ÚDAJE Z COC | | |
|---|-----------------------------------|--------------------------|
| EMISNÁ NORMA / KÓD / EKOLOGICKÁ PLAKETA | EURO 6E-BIS / EB / ZELENÁ PLAKETA | |
| | Emisie CO ₂ , g/km | Spotreba paliva l/100 km |
| D-MAX 1.9l Single Cab 4x2 L Automat | 228 | 8,7 |
| D-Max 2.2l Single Cab 4x2 L MT | 224,8 | 8,6 |
| D-Max 2.2l Single Cab 4x2 L Automat | 232,1 | 8,9 |
| D-Max 2.2l Single Cab 4x4 L MT | 227,1 | 8,6 |
| D-Max 2.2l Single Cab 4x4 L Automat | 235,1 | 8,9 |
| D-Max 2.2l Space Cab 4x4 L | 226,9 | 8,6 |
| D-Max 2.2l Space Cab 4x4 L Automat | 235,8 | 9,0 |
| D-Max 2.2l Space Cab 4x4 LS | 226,9 | 8,6 |
| D-Max 2.2l Space Cab 4x4 LS Automat | 235,8 | 9,0 |
| D-Max 2.2l Space Cab 4x4 LSE | 226,9 | 8,6 |
| D-Max 2.2l Space Cab 4x4 LSE Automat | 235,8 | 9,0 |
| D-Max 2.2l Space Cab 4x4 V-Cross | 226,9 | 8,6 |
| D-Max 2.2l Space Cab 4x4 V-Cross Automat | 235,8 | 9,0 |
| D-Max 2.2l Double Cab 4x4 L | 228,0 | 8,7 |
| D-Max 2.2l Double Cab 4x4 L Automat | 237,4 | 9,1 |
| D-Max 2.2l Double Cab 4x4 LS | 228,0 | 8,7 |
| D-Max 2.2l Double Cab 4x4 LS Automat | 237,4 | 9,1 |
| D-Max 2.2l Double Cab 4x4 LSE | 228,0 | 8,7 |
| D-Max 2.2l Double Cab 4x4 LSE Automat | 237,4 | 9,1 |
| D-Max 2.2l Double Cab 4x4 V-Cross | 228,0 | 8,7 |
| D-Max 2.2l Double Cab 4x4 V-Cross Automat | 237,4 | 9,1 |

Hodnoty spotreby paliva a emisií CO₂ sú údaje prevzaté z príslušného typového schválenia. Boli zistené v súlade so smernicou EU 715/2007 a jej následnými nariadeniami a predpismi, ktoré boli platné v čase vydania typového schválenia.

HMOTNOSTI A UŽITOČNÉ ZAŽAŽENIE

| SINGLE CAB | L 2 WD MAN | L 2 WD AT | L 4 WD MAN | L 4 WD AT |
|---|------------------|-----------------|------------------|-----------------|
| Maximálna hmotnosť prívesu (kg): brzdený | 2500 | | 3500 | |
| Maximálna hmotnosť prívesu (kg): nebrzdený | 750 | | | |
| Maximálne zaťaženie strechy (kg) | 100 | | | |
| Maximálne zvislé zaťaženie (kg) | 100 | | 245 | |
| Pohotovostná hmotnosť (kg): celkom | 1900 | 1940 | 1985 | 2015 |
| Pohotovostná hmotnosť (kg): predná náprava | 1115 | 1130 | 1200 | 1215 |
| Pohotovostná hmotnosť (kg): zadná náprava | 785 | 810 | 785 | 800 |
| Počet miest na sedenie (osoby) | 2 | | | |
| Objem palivovej nádrže (litre) | 76 | | | |
| Maximálne povolené zaťaženie nápravy (kg): predná | 1450 | | | |
| Maximálne povolené zaťaženie nápravy (kg): zadná | 1910 | | | |
| Maximálna povolená hmotnosť jazdnej súpravy (kg): brzdená | 5500 | | 6000 | |
| Maximálna povolená hmotnosť jazdnej súpravy (kg): nebrzdená | 3750 | | 3850 | |
| Maximálna povolená celková hmotnosť (kg) | 3000 | | 3100 | |
| Užitočná hmotnosť (výpočtom) | 110 | | 1115 | 1085 |

Všetky údaje podľa nariadenia (EÚ) 2021/535, príloha XIII

| SPACE CAB | L 4 WD MAN | L 4 WD AT | LS 4 WD MAN | LS 4 WD AT | LSE 4 WD AT | V-CROSS 4 WD AT |
|---|------------------|-----------------|-------------------|------------------|-------------------|-----------------------|
| Maximálna hmotnosť prívesu (kg): brzdený | 3500 | | | | | |
| Maximálna hmotnosť prívesu (kg): nebrzdený | 750 | | | | | |
| Maximálna nosnosť strechy (kg) | 100 | | | | | |
| Maximálne zvislé zaťaženie (kg) | 245 | | | | | |
| Pohotovostná hmotnosť (kg): celkom | 2050 | 2080 | 2035 | 2065 | 2083 | 2088 |
| Pohotovostná hmotnosť (kg): predná náprava | 1215 | 1230 | 1210 | 1225 | 1235 | 1238 |
| Pohotovostná hmotnosť (kg): zadná náprava | 835 | 850 | 825 | 840 | 848 | 850 |
| Počet miest na sedenie (osoby) | 4 | | | | | |
| Objem palivovej nádrže (litre) | 76 | | | | | |
| Maximálne povolené zaťaženie nápravy (kg): predná | 1450 | | | | | |
| Maximálne povolené zaťaženie nápravy (kg): zadná | 1910 | | | | | |
| Maximálna povolená hmotnosť jazdnej súpravy (kg): brzdená | 6000 | | | | | |
| Maximálna povolená hmotnosť jazdnej súpravy (kg): nebrzdená | 3850 | | | | | |
| Maximálna povolená celková hmotnosť (kg) | 3100 | | | | | |
| Užitočná hmotnosť (výpočtom) | 1050 | 1020 | 1065 | 1035 | 1017 | 1012 |

| DOUBLE CAB | L 4 WD MAN | L 4 WD AT | LS 4 WD MAN | LS 4 WD AT | LSE 4 WD AT | V-CROSS 4 WD AT |
|---|------------------|-----------------|-------------------|------------------|-------------------|-----------------------|
| Maximálna hmotnosť prívesu (kg): brzdený | 3500 | | | | | |
| Maximálna hmotnosť prívesu (kg): nebrzdený | 750 | | | | | |
| Maximálne zaťaženie strechy (kg) | 100 | | | | | |
| Maximálne zvislé zaťaženie (kg) | 245 | | | | | |
| Pohotovostná hmotnosť (kg): celkom | 2085 | 2115 | 2075 | 2105 | 2125 | 2130 |
| Pohotovostná hmotnosť (kg): predná náprava | 1215 | 1235 | 1215 | 1235 | 1246 | 1249 |
| Pohotovostná hmotnosť (kg): zadná náprava | 870 | 880 | 860 | 870 | 879 | 881 |
| Počet miest na sedenie (osoby) | 5 | | | | | |
| Objem palivovej nádrže (litre) | 76 | | | | | |
| Maximálne povolené zaťaženie nápravy (kg): predná | 1450 | | | | | |
| Maximálne povolené zaťaženie nápravy (kg): zadná | 1910 | | | | | |
| Maximálna povolená hmotnosť jazdnej súpravy (kg): brzdená | 6000 | | | | | |
| Maximálna povolená hmotnosť jazdnej súpravy (kg): nebrzdená | 3850 | | | | | |
| Maximálna povolená celková hmotnosť (kg) | 3100 | | | | | |
| Užitočná hmotnosť (výpočtom) | 1015 | 985 | 1025 | 995 | 975 | 970 |

ROZMERY

| | SINGLE CAB | SPACE CAB | DOUBLE CAB |
|--|-------------|-------------|-------------|
| Celková dĺžka (mm) ^{1,4} | 5320 | 5280 | 5280 |
| Celková šírka (mm) ^{1,5} | 1810 | 1870 | 1870 |
| Celková výška (mm) ^{1,3} | 1770 | 1790 | 1790 |
| Rázvor (mm) WB ¹ | 3125 | 3125 | 3125 |
| Rozchod kolies prednej nápravy (mm) ¹ | 1555 | 1570 | 1570 |
| Rozchod kolies zadnej nápravy (mm) ¹ | 1555 | 1570 | 1570 |
| Predný previs (mm) ¹ | 905 | 905 | 905 |
| Zadný previs (mm) ¹ | 1290 | 1250 | 1250 |
| Dĺžka ložnej plochy vo vnútri (mm) ^{1,2} | 2330 / 2445 | 1805 / 1835 | 1510 / 1570 |
| Šírka ložnej plochy vo vnútri (mm) ^{1,2} | 1590 | 1530 | 1530 |
| Šírka ložnej plochy medzi podbehmi (mm) ¹ | 1122 | 1120 | 1120 |
| Výška ložnej plochy vo vnútri (mm) ¹ | 460 | 490 | 490 |
| Polomer otáčania / stena-stena (m) ¹ | 6,5 | 6,5 | 6,5 |

¹ Všetky údaje podľa nariadenia (EÚ) 2021/535, príloha XIII

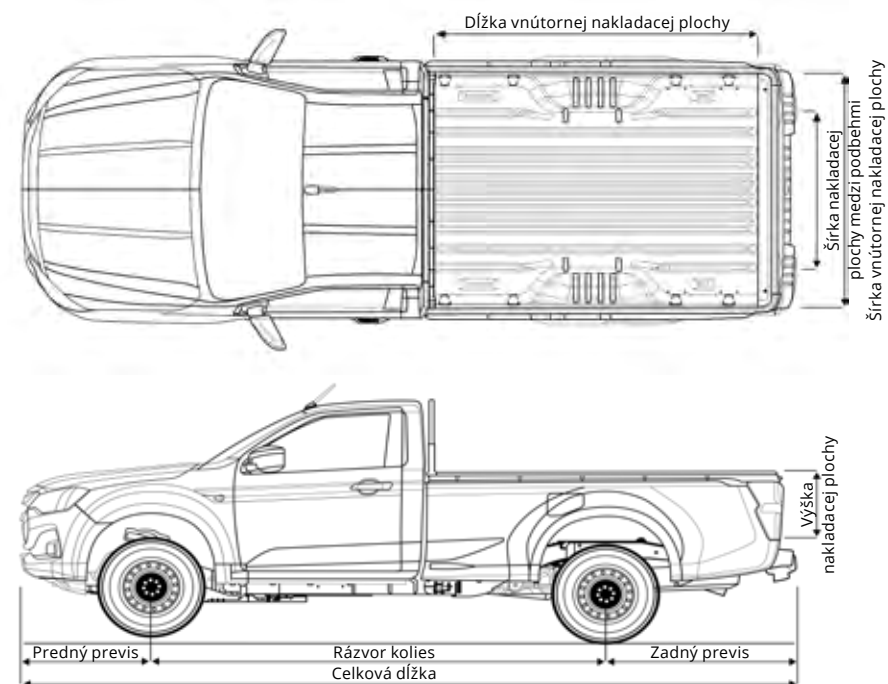
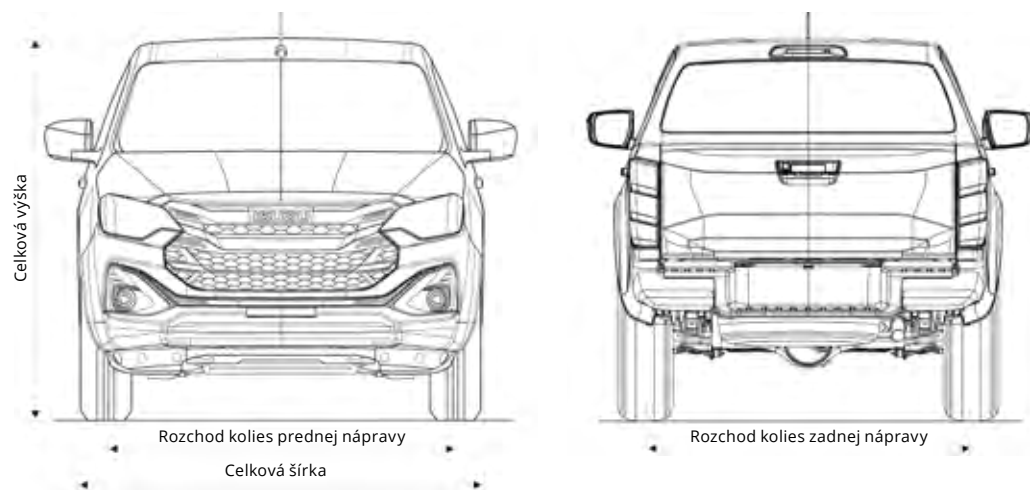
² Dĺžka po hornej hrane / po podlahe

³ 1810 mm s pozdĺžnikmi (strešnými nosičmi)

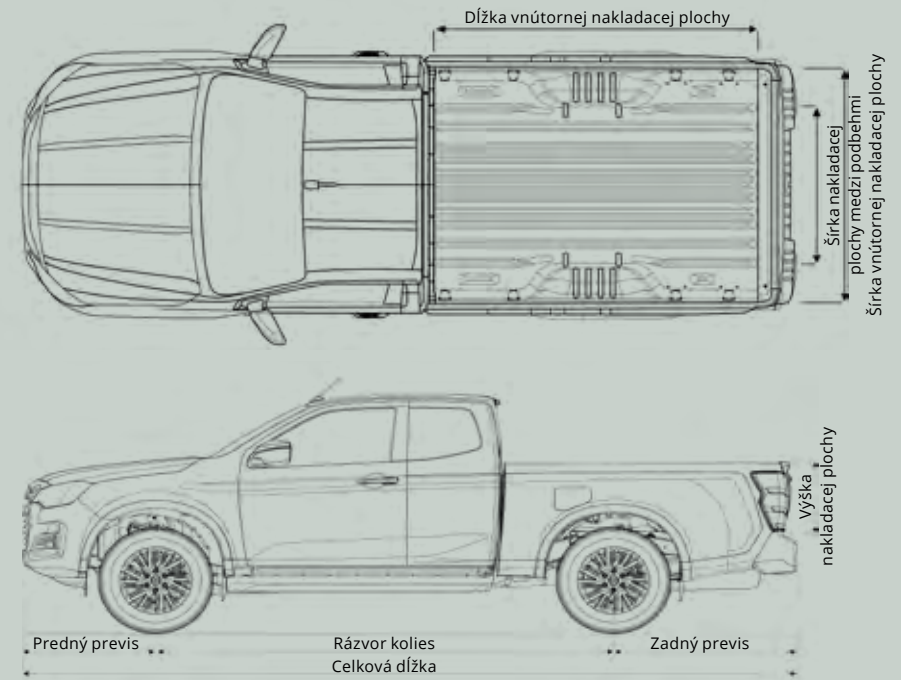
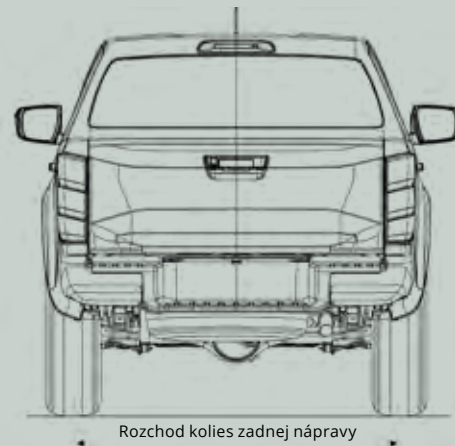
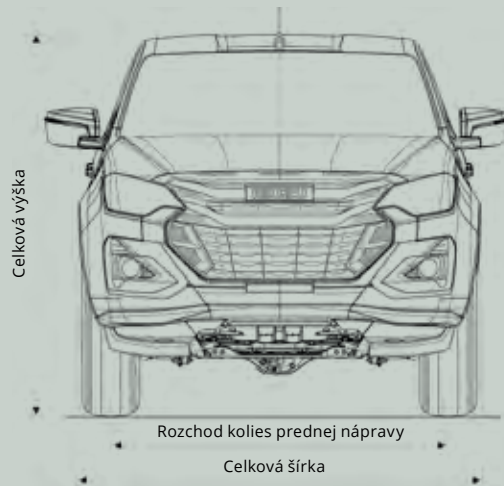
⁴ 5305 mm pri verzii V-CROSS

⁵ 1890 mm pri verzii V-CROSS

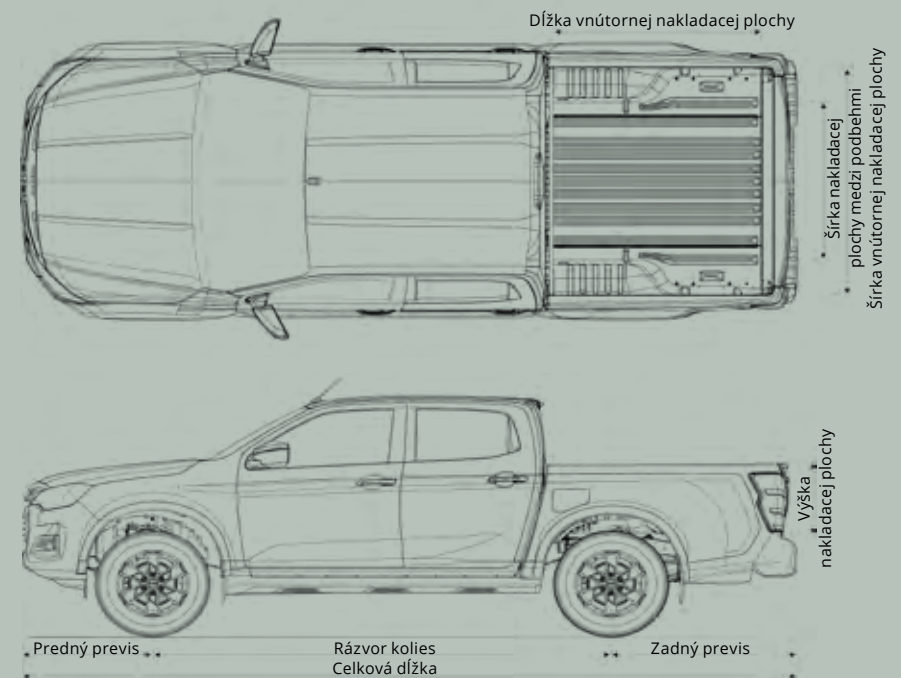
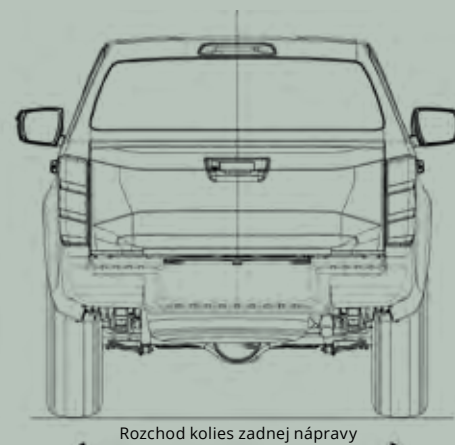
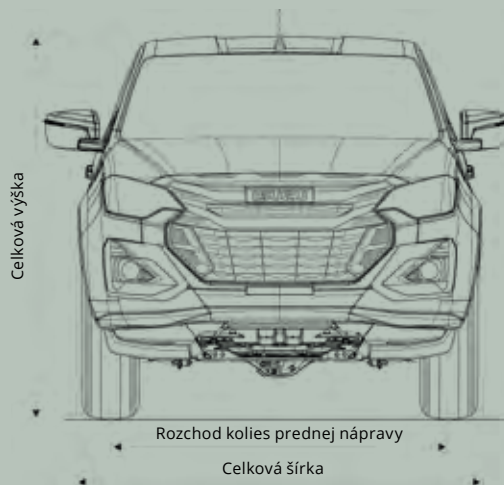
SINGLE CAB



SPACE CAB



DOUBLE CAB



PRÍSLUŠENSTVO



ŤAŽNÉ ZARIADENIE AHK starr vrátane E-súpravy

| | | | |
|------------|-----------------|----------------|-----------------|
| ISZ4090031 | SINGLE CAB • | SPACE CAB • | DOUBLE CAB • |
|------------|-----------------|----------------|-----------------|



ŤAŽNÉ ZARIADENIE 4-otvorová prírubica vrátane E-sady a ťaž. háku

| | | | |
|------------|-----------------|----------------|-----------------|
| ISZ4090033 | SINGLE CAB • | SPACE CAB • | DOUBLE CAB • |
|------------|-----------------|----------------|-----------------|



VAŇA LOŽNEJ PLOCHY Bez ochrany hrany, vrátane montážnej sady

| | | | | |
|------------|------------|------------|-----------|------------|
| ISZ4090123 | SPACE CAB | SINGLE CAB | SPACE CAB | DOUBLE CAB |
| ISZ4090121 | DOUBLE CAB | - | • | • |



HARDTOP MAXLINER S bočnými výklopnými oknami, dostupné vo všetkých farbách karosérie

| | | | | |
|------------|-----------------|------------|-----------|------------|
| ISZ4586xxx | xxx = kód farby | SINGLE CAB | SPACE CAB | DOUBLE CAB |
| | | - | - | • |

NAJPREDÁVANEJŠIE.



MOUNTAINTOP KRYT NÁKL. PRIESTORU STYLE HD+
(150 kg zataženie), príčník ISZ4080082 (sada, nosnosť 75 kg)

| | | | | |
|------------|------------|------------|-----------|------------|
| ISZ4080086 | SPACE CAB | SINGLE CAB | SPACE CAB | DOUBLE CAB |
| ISZ4080085 | DOUBLE CAB | - | • | • |



OCHRANNÝ OBLUK PRO MOUNTAINTOP ROLLO
Kompatibilný priečny nosník ISZ4080095 (sada, nosnosť 75 kg) | kompatibilný ochranný rám, čierny ISZ4080094

| | | | | |
|------------|------------|------------|-----------|------------|
| ISZ4080093 | SPACE CAB | SINGLE CAB | SPACE CAB | DOUBLE CAB |
| ISZ4080092 | DOUBLE CAB | - | • | • |



VÝSUVNÁ PODLAHA STANDARD
Bez vrtania as nastaviteľnými pútačmi okami, Nosnosť 450 kg pri vysunutí

| | | | | |
|------------|------------|------------|-----------|------------|
| ISZ4080042 | SPACE CAB | SINGLE CAB | SPACE CAB | DOUBLE CAB |
| ISZ4080040 | DOUBLE CAB | - | • | • |



BOČNÉ ZÁCHYTNÉ PLECHY PRE VÝSUVNÚ NAKLADACIU PODLAHU
Plech na prednej strane s logom ISUZU


| | | | | |
|------------|------------|------------|-----------|------------|
| ISZ4080043 | SPACE CAB | SINGLE CAB | SPACE CAB | DOUBLE CAB |
| ISZ4080041 | DOUBLE CAB | - | • | • |

PRÍSLUŠENSTVO



SÚPRAVA GUMOVÝCH ROHOŽÍ XTR PREDNÉ A ZADNÉ PRE DOUBLE CAB

| | | | |
|------------|-----------------|----------------|-----------------|
| ISZ4040024 | SINGLE CAB - | SPACE CAB - | DOUBLE CAB • |
|------------|-----------------|----------------|-----------------|



NEZÁVISLÉ KÚRENIE EBERSPÄCHER HYDRONIC 53-D5E S PROGRAMOVATELNÝM DIAĽKOVÝM OVLÁDANÍM

| | | | |
|------------|-----------------|----------------|-----------------|
| ISZ4040082 | SINGLE CAB • | SPACE CAB • | DOUBLE CAB • |
|------------|-----------------|----------------|-----------------|



SPŮŠŤACIA A ZDVÍHACIA POMÔCKA PRE ZADNÉ VEKO
Uľahčuje otváranie a zatváranie veka batožinového priestoru ťažkého vozidla

| | | | |
|------------|-----------------|----------------|-----------------|
| ISZ4040005 | SINGLE CAB - | SPACE CAB • | DOUBLE CAB • |
|------------|-----------------|----------------|-----------------|



Zubehörkatalog
Scan QR-Code

NAJPREDÁVANEJŠIE.



KOLESÁ ZO ZLIATINY FONDMETAL BLUSTER

Leštená čierna, k dispozícii v 7.5x18 ET33 (len 4WD) prípustné zaťaženie kolies 1.250 kg

| | | | |
|------------|-----------------|----------------|-----------------|
| ISZ4020007 | SINGLE CAB - | SPACE CAB • | DOUBLE CAB • |
|------------|-----------------|----------------|-----------------|



KOLESÁ ZO ZLIATINY FONDMETAL W115HL

k dispozícii v 7.5x18 ET33 (len 4WD) prípustné zaťaženie kolies 1.200 kg

| | | | | |
|------------|----------------|------------|-----------|------------|
| ISZ4020001 | Leštená čierna | SINGLE CAB | SPACE CAB | DOUBLE CAB |
| ISZ4020002 | Titanium | - | • | • |



KOLESÁ ZO ZLIATINY FONDMETAL W130

K dispozícii v 7.5x18 ET33 (len 4WD) prípustné zaťaženie kolies 1.200 kg

| | | | | |
|------------|--------------|------------|-----------|------------|
| ISZ4020005 | Čierna matná | SINGLE CAB | SPACE CAB | DOUBLE CAB |
| ISZ4020006 | Titanium | - | • | • |



KOLESÁ ZO ZLIATINY FONDMETAL W130

K dispozícii v 9x20 ET20 (len 4WD) prípustné zaťaženie kolies 1.100 kg

| | | | | |
|------------|--------------|------------|-----------|------------|
| ISZ4020003 | Čierna matná | SINGLE CAB | SPACE CAB | DOUBLE CAB |
| ISZ4020004 | Titanium | - | • | • |

PRIAMO Z TERÉNU

DOBRODRUZI



Frank „Fuzzy“ Höhne – inštruktor jazdy a expert na terénu jazdy

„D-MAX presvedča veľkým prekrývaním náprav a presnou odozvou motora vďaka dodatočne zapínateľnému režimu Rough Terrain Mode. K tomu prispievajú skvele naladené brzdy – celkový balík, na ktorý sa dá spoľahnúť.“

PODNIKY



Nicole von Pein – pestovateľka zeleniny

„Chceli sme štvormiestne vozidlo, ktoré odvezie veľa úrody z poľa a dovezie ju priamo k našim zákazníkom. D-MAX je aj vizuálne atraktívny – používame ho aj súkromne.“

OBECNÉ ÚRADY



Alexander Held – hasič, ekolog a lesník

„Kapacita, ktorú s týmto vozidlom dokážem prepraviť, je neuveriteľná. K tomu treba dodať, že D-MAX je veľmi ľahký, flexibilný a terénny. Dostane ma aj v lese na miesta, ktoré sú inak ťažko dostupné.“

FLEET



Max Mayr Melnhof – Lesný hospodár a krajský lovecký majster v Salzburgu

„Naši zamestnanci sú naším kapitálom. Ak u nás začínajú ako mladí, predpokladáme, že u nás aj odídu do dôchodku. Preto im poskytujeme kvalitné vozidlá.“



Andreas Macherey – Goldrausch: Macherey & Söhne – DMAX

„D-MAX je spoľahlivým spoločníkom na cestách v Austrálii aj v Nemecku. V austrálskom buši to nie je žiadna prechádzka ružovou záhradou – preto jazdíme na D-MAX.“



Sandra Hunke – mechanik zariadení SHK

„D-MAX pre mňa nie je auto – je to nástroj, ktorý ma zavezie kamkoľvek.“



Kerstin von den Driesch – technická vedúca vodnej záchrannej služby v mestskom regióne Aachen

„Pre nás je to presne to pravé, vďaka čomu môžeme byť rýchlo a všade pripravení na zásah.“

NASTÚPTE A OBJAVUJTE



Nájsť predajcu



Skúšobná jazda



Naskenujte QR kód

Es geht nicht nur darum anzukommen,
sondern darum, weiterzukommen.



CENNÍK ISUZU D-MAX PRE SLOVENSKO



Platnosť od 01.01.2026 (MY 26)

| KABÍNA A VARIANT MODELU | VARIANTY VÝBAVY | | | |
|---|-----------------------------------|-----------------------------------|-----------------------------------|-----------------------------------|
| | L | LS | LSE | V-CROSS |
| | Netto Brutto* | Netto Brutto* | Netto Brutto* | Netto Brutto* |
| Single Cab 2WD 6 stupňová manuálna | 32.674,80 € 40.190,00 € | - | - | - |
| Single Cab 2WD 8 stupňová automatická | 32.674,80 € 40.190,00 € | - | - | - |
| Single Cab 4WD 6 stupňová manuálna | 35.520,33 € 43.690,00 € | - | - | - |
| Single Cab 4WD 8 stupňová automatická | 35.520,33 € 43.690,00 € | - | - | - |
| Space Cab 4WD 6 stupňová manuálna | 36.333,33 € 44.690,00 € | 37.634,15 € 46.290,00 € | - | - |
| Space Cab 4WD 8 stupňová automatická | 36.333,33 € 44.690,00 € | 37.634,15 € 46.290,00 € | 44.219,51 € 54.390,00 € | 47.390,24 € 58.290,00 € |
| Double Cab 4WD 6 stupňová manuálna | 37.146,34 € 45.690,00 € | 38.447,15 € 47.290,00 € | - | - |
| Double Cab 4WD 8 stupňová automatická | 37.146,34 € 45.690,00 € | 38.447,15 € 47.290,00 € | 45.032,52 € 55.390,00 € | 48.203,25 € 59.290,00 € |

* vrátane 23% DPH
Odporúčaná maloobchodná cena od ISUZU Sales Deutschland GmbH, Flörsheim. Vyhradené chyby.

CENNÍK ISUZU D-MAX PRE SLOVENSKO

Platnosť od 01.01.2026 (MY 26)

| Namibu Orange (Perleťová) 595 | Red Spinel (Perleťová) 564 | Biarritz Blue (Metalíza) 587 | Dolomite White (Perleťová) 575 | Splash White (Zákaldná) 527 | Mercury Silver (Metalíza) 568 | Kinabalu Gray (Metalíza) 401 | Inishmore Green (Metalíza) 404 | Obsidian Gray (Perleťová) 554 | Onyx Black (Perleťová) 569 |
|---|--------------------------------------|--|--|---------------------------------------|---|--|--|---|--------------------------------------|
| | | | | | | | | | |
| Netto Brutto* | Netto Brutto* | Netto Brutto* | Netto Brutto* | Netto Brutto* | Netto Brutto* | Netto Brutto* | Netto Brutto* | Netto Brutto* | Netto Brutto* |
| 610,00 € 750,30 € | 610,00 € 750,30 € | 610,00 € 750,30 € | 610,00 € 750,30 € | - | 610,00 € 750,30 € | 610,00 € 750,30 € | 610,00 € 750,30 € | 610,00 € 750,30 € | 610,00 € 750,30 € |

* vrátane 23% DPH

Odporúčaná maloobchodná cena od ISUZU Sales Deutschland GmbH, Flörsheim. Vyhradené chyby.

Vyobrazenia / tlačoviny môžu obsahovať obrázky a zobrazené podrobnosti o produkte, ktoré nie sú ponúkané v jednotlivých krajinách (ilustračné fotografie). Údaje sa netýkajú jednotlivého vozidla a nie sú súčasťou ponuky, ale slúžia iba na účely porovnania rôznych typov vozidiel. Ak fotografie nie sú symbolické, môžu obrázky obsahovať aj príslušenstvo a špeciálnu výbavu (voliteľné za príplatok), ktoré nie sú súčasťou sériového rozsahu dodávky. Výsledkom použitia tohto príslušenstva alebo špeciálnej výbavy môžu byť hodnoty, ktoré sa za určitých okolností líšia od typového schválenia, a vyššie hodnoty spotreby a CO₂. Ďalšie informácie, ako aj ceny príslušenstva a špeciálnej výbavy, získate od partnera spoločnosti ISUZU. Všetky hodnoty, informácie a ilustrácie sú nezáväzné a sú súčasťou popisu. Spoločnosť ISUZU si preto vyhradzuje právo na zmenu obsahu dodávky v porovnaní s informáciami a obrázkami uvedenými v tejto brožúre, napr. pokiaľ ide o výbavu, materiál, vonkajší vzhľad, technické údaje a konštrukciu, za predpokladu, že zmeny sú primerané pre zákazníka a nedôjde k významnému zníženiu použiteľnosti alebo hodnoty obsahu dodávky. Farebné odchýlky závisia od rozlíšenia obrazovky / technológie tlače. Z hľadiska cestnej premávky je vozidlo typovo schválené a klasifikované ako nákladné vozidlo. Poznámka: niektoré z asistenčných systémov vodiča a bezpečnostné funkcie popísané v tomto katalógu sú založené na senzoch, ktorých funkcia môže byť ovplyvnená určitými poveternostnými vplyvmi a vplyvmi prostredia.

ZÁRUKA:

Vozidlá ISUZU sú kontrolované a testované vo výrobe za najprísnejších podmienok. Okrem zákonných nárokov na vady materiálu poskytuje spoločnosť ISUZU prostredníctvom svojich dilerov a partnerov na všetky vozidlá D-MAX záruku 5 rokov do najazdenia 100000 km (od prvého použitia, podľa toho, čo nastane skôr) a záruku proti prehrdzaveniu karosérie zvnútra smerom von po dobu 12 rokov. Ďalšie informácie a prípadné požiadavky nájdete v príslušných záručných pokynoch, ktoré sú dostupné pre každého partnera spoločnosti ISUZU. Na všetky originálne náhradné diely ISUZU sa vzťahuje 2-ročná záruka (okrem zákonnej zodpovednosti za chyby materiálu) bez ohľadu na počet najazdených kilometrov odo dňa, keď bol diel namontovaný servisným partnerom ISUZU alebo zakúpený od servisného partnera ISUZU. Na príslušenstvo a špeciálnu výbavu sa môžu vzťahovať odlišné záručné podmienky. Podrobnejšie a ďalšie informácie, ako aj celé záručné podmienky si môžete vyžiadať od svojho partnera spoločnosti ISUZU alebo na adrese info@isuzu-sales.de.

FINANCOVANIE A LÍZING ISUZU:

Radost z jazdy začína už flexibilnými možnosťami financovania lízingu. Pre vozidlo ISUZU D-MAX vám preto ponúkame v spolupráci s našim partnerom atraktívne podmienky na individuálne ponuky lízingu, financovania a poistenia.

HODNOTY SPOTREBY A EMISÍÍ:

Poznámka k spotrebe paliva (v l/100 km) a emisiám CO₂ počas jazdy (v g/km): Uvedené hodnoty boli stanovené v súlade s predpísaným postupom merania (715/2007/ES a ES/2023/443 v príslušnom platnom alebo následnom znení). Od 1. septembra 2017 sú určité nové vozidlá typovo schvaľované podľa Celosvetového harmonizovaného skúšobného postupu pre osobné a ľahké úžitkové vozidlá (Worldwide Harmonised Light Vehicle Test Procedure - WLTP), čo je nový realistickejší skúšobný postup na meranie spotreby paliva a emisií CO₂. Od 1. septembra 2018 bol WLTP nahradený novým európskym jazdným cyklom (NEDC). Uvedené hodnoty NEDC boli vypočítané z WLTP pomocou simulačného nástroja v súlade so špecifikáciami vyššie uvedených pokynov. Pretože zobrazené pick-upy sú výlučne úžitkové vozidlá, nie je povinnosť oznamovať hodnoty spotreby. Ak potrebujete ďalšie informácie, nájdete ich v oficiálnych technických publikáciách.

Stav: máj 2026
Číslo položky: ISM15042

ISUZU-Partner:

ISUZU Sales Deutschland GmbH
Schieferstein 11a
65439 Flörsheim, Deutschland
Tel. +49 6145 5491-100
info@isuzu-sales.de

isuzu-sales.de

Isuzu Sales Deutschland GmbH
Organizačná Zložka Slovensko
Znievska 10
Bratislava
85106

isuzu-motors.sk